

3
12
NOVIEMBRE 2024

**CANICROSS
BIKEJORING
SCOOTER
CARRO**

ARION



MUSHING



3 ETAPAS

OPEN RACE

Federados y no federados

LA CARRERA DEL AÑO

ÓLVEGA # SORIA



Por la presente se convoca la celebración de la Arion Dog Race, que tendrá lugar los días 01, 02 y 03 de noviembre de 2024 en la localidad de Ólvega (Soria).

INFORMACIÓN

Competición: Arion Dog Race

Lugar: Ólvega (Soria)

Fechas: 01, 02 y 03 de noviembre de 2024.

Participantes previstos: 350.

Responsable de organización: Jorge García Sanz (669804828)

Responsable de seguridad vial: Guardia Civil de Ólvega
(976645506)

Organiza:

- o Club Deportivo Mushing Ólvega
- o Ayuntamiento de Ólvega

Comité de Honor

Presidenta: Dña. Elia Jiménez, alcaldesa de Ólvega

Miembros:

- o Dña. Olmacedo Pérez, concejal Ayuntamiento de Ólvega
- o D. Benito Serrano Mata, presidente Diputación de Soria.

Comité organizador

Directores de organización: Jorge García y Javier Ruiz.

Jefe de Pista: Abraham Gil Reyes.

Jefe de Controles: Francisco Javier García Navarro.

Veterinario: Leandro Álvarez.

Secretaría: Graciela Hernández.

PROGRAMA / HORARIO

Día	Hora	Acto	Lugar
X 03.10.2024	20:00	Apertura de inscripciones periodo ordinario	Cronolimits
D 20.10.2024	23.59	Apertura de inscripciones periodo extraordinario	Cronolimits
D 27.10.2024	23.59	Cierre de inscripciones	Cronolimits
L 28.10.2024	14.00	Publicación Lista de inscritos	Redes Arion, Mushing Ólvega
M 29.10.2024	20.00	Publicación Lista definitiva, horarios de salida y dorsales	Secretaría
J 31.10.2024	12:00	Apertura de circuitos	Circuito.
	16:00 a 19:00	Entrega de dorsales y control veterinario	Circuito – Secretaría
V 01.11.2024	07:00 a 08:00	Entrega de dorsales y control veterinario	Circuito – Secretaría
	08:30	Salida primer participante	Circuito
	13:00	Publicación Resultados provisionales	Circuito – Secretaría
	13:30	Publicación Resultados oficiales	Circuito – Secretaría
	14:00	Podium líderes etapa 1.	Circuito – Camión
S 02.11.2024	08:30	Salida primer participante	Circuito
	13:00	Publicación de resultados provisionales	Circuito – Secretaría
	13:30	Publicación de resultados oficiales	Circuito
	14:00	Podium líderes etapa 2.	Circuito
D 03.11.2024	8.30	Salida primer participante	Circuito
	13.00	Publicación de resultados finales.	Circuito – Secretaría
	13.30	Pódium final.	Circuito – Camión
	14.00	Ceremonia de clausura.	Circuito – Camión

* Los horarios son provisionales, pueden cambiar dependiendo el número de inscritos y las condiciones meteorológicas. Se informará con tiempo suficiente de dichos cambios, si los hubiera.

INSTRUCCIONES

Organización

El Club Deportivo Mushing Ólvega y el Ayuntamiento de Ólvega, en colaboración de Arion Petfood España organizan la Arion Dog Race los días 01, 02 y 03 de noviembre de 2024 en la localidad de Ólvega (Soria).

Inscripciones

- Las solicitudes de inscripción deberán realizarse a través de la web de la empresa de cronometraje [Cronolimits](#).
- Están abiertas **todas las categorías de Tierra Sprint**.
- Se establece una cuota de inscripción de 50 euros para todas las categorías de adultos en el **periodo ordinario**. En el **periodo extraordinario** tendrán un coste de 60 euros.
- El **coste de la segunda inscripción** será de 30 euros.
- Las **categorías U17** abonarán una cuota de inscripción de 30 euros en el periodo ordinario. En el periodo extraordinario tendrán un coste de 40 euros.
- Las **categorías U13 y U10** serán gratuitas.
- Periodo ordinario de inscripciones: 2 octubre - 20 de octubre.
- Periodo extraordinario de inscripciones: 21-27 de octubre.
- **Se podrá participar en las etapas, 2 y 3, sin haber participado en las anteriores, pero no se optará al título.**
- **Se podrá inscribir un perro suplente adicional por cada categoría.**

Documentación

- Para poder retirar el dorsal, los deportistas deberán acreditarse con su DNI.
- En el caso de menores, deberán retirarlo sus padres o tutores.
- Cartilla de los perros para pasar el control veterinario.

Orden de salida

El orden de salida será anunciado por el organizador de la prueba en la publicación de los horarios de salida y dorsales.

Vacunas

Las vacunas, de periodicidad anual, **obligatorias** son:

1. La **antirrábica**
2. La **polivalente** (frente a parvovirus, leptospirosis, moquillo canino y hepatitis canina, como mínimo)
3. La vacuna frente al complejo respiratorio "**Tos de las perreras**" que ofrece inmunidad contra la parainfluenza y contra la Bordetella Bronchiseptica. Es importante tener en cuenta que las vacunas orales o intranasales pueden tener solo protección contra la Bordetella, por lo que es importante estar seguros de haber vacunado también contra la parainfluenza.
4. La **desparasitación interna** frente a cestodos y nematodos será obligatoria cada seis meses y recomendable cada tres meses. Deberá quedar reflejada en la cartilla de vacunación o pasaporte, con el correspondiente sello de un veterinario.

ETAPAS ARION DOG RACE - FORMATO DE LA CARRERA

La Arion Dog Race está abierta a la competición de Federados y No federados como promoción de la práctica deportiva del Mushing en sus distintas categorías.

La prueba en cuestión tiene un formato de 3 etapas, donde los ganadores de cada categoría se obtendrán de la suma de los tiempos de los 3 días. * Los deportistas que lo deseen o por problemas de trabajo u otras circunstancias no puedan competir uno de los días, podrán seguir compitiendo el resto, sin puntuar para la clasificación final, pero sí para las clasificaciones de cada una de las etapas.

Cada día habrá ceremonia de pódium con los líderes de cada etapa y al día siguiente deberán correr con el chaleco de líder provisional de la competición.

Para que las categorías se formen necesitaremos un mínimo de 3 participantes para la Arion Dog Race.

Se podrá inscribir un perro extra por categoría y depende de tu estrategia con que compañero/s de cuatro patas competir en cada etapa.

ETAPA 1 – SALIDAS CONTRARRELOJ

- Circuito de 4.6k para las categorías de adulto.
- Circuito de 3.3k para las categorías de U17.
- Circuito de 0.9k para las categorías de U13 y U10.
- Salidas en formato contrarreloj.

ETAPA 2 – CRONOESCALADA

- Circuito de 1.2k para todas las categorías de adulto y U13 y U10.
- Desnivel 50m+.
- Circuito con un suelo espectacular de arena entre pinos, sin dificultad técnica.
- Para volver a la zona de stake out estará indicado, pero será fuera de crono.
- Salidas en formato contrarreloj.

ETAPA 3– SALIDAS EN GRUPO

- Circuito de 4.6k para las categorías de adulto.
- Circuito de 3.3k para las categorías de U17.
- Circuito de 0.9k para las categorías de U13 y U10.
- Salidas en formato grupo o pareja en función de las categorías.

CATEGORÍAS

DISC.	CAT.	DESC.	GÉN.	CAT.	PERROS	EDAD
CANICROSS	DCA	Canicross 1 perro	Abs.	U10	1	9 a 10
	DCMY	Canicross 1 perro	Mas.	U13	1	11 a 13
	DCWY	Canicross 1 perro	Fem.	U13	1	11 a 13
	DCMJ	Canicross 1 perro	Mas.	U17	1	14 a 17
	DCWJ	Canicross 1 perro	Fem.	U17	1	14 a 17
	DCM	Canicross 1 perro	Mas.	Senior	1	18 a 39
	DCW	Canicross 1 perro	Fem.	Senior	1	18 a 39
	DCMV	Canicross 1 perro	Mas.	Máster	1	40 a 99
SCOOTER	DCWV	Canicross 1 perro	Fem.	Máster	1	40 a 99
	DS1MY	Scooter 1 perro	Mas.	U13	1	11 a 13
	DS1WY	Scooter 1 perro	Fem.	U13	1	11 a 13
	DS1MJ	Scooter 1 perro	Mas.	U17	1	14 a 17
	DS1WJ	Scooter 1 perro	Fem.	U17	1	14 a 17
	DS1M	Scooter 1 perro	Mas.	Abs.	1	18 a 99
	DS1W	Scooter 1 perro	Fem.	Abs.	1	18 a 99
BIKEJORING	DS2	Scooter 1 perro	Abs.	Abs.	2	18 a 99
	DBMJ	Bikejoring 1 perro	Mas.	U17	1	14 a 17
	DBWJ	Bikejoring 1 perro	Fem.	U17	1	14 a 17
	DBM	Bikejoring 1 perro	Mas.	Senior	1	18 a 39
	DBW	Bikejoring 1 perro	Fem.	Senior	1	18 a 39
	DBMV	Bikejoring 1 perro	Mas.	Máster	1	40 a 99
CARROS	DBWV	Bikejoring 1 perro	Fem.	Máster	1	40 a 99
	DR4J	Carro o triciclo con 4 perros	Abs.	U17	4	14 a 17
	DR4	Carro o triciclo con 4 perros	Abs.	Abs.	3 a 4	18 a 99
	DR6	Carro con 6 perros	Abs.	Abs.	4 a 6	18 a 99
	DR8	Carro con 8 perros	Abs.	Abs.	5 a 8	18 a 99

- La edad de un deportista se considera que es la misma durante toda la temporada y es la edad que el deportista tiene el 31 de diciembre que sigue a la finalización de la temporada de competiciones (31 de diciembre de 2025).
- Un deportista si lo desea podrá cambiar de máster a senior.
- Todas las categorías, excepto canicross, se abrirán también para perros nórdicos, si se constituyera categoría conforme a lo establecido en el reglamento.
- En todas las categorías se permitirá inscribir un perro más de los que compiten y se podrá cambiar en cada una de las etapas entre los perros inscritos. Ejemplo: canicross 1+1= 2 perros inscritos. Carro 4 +1 = 5 perros inscritos.

DISTANCIAS (KM)

Disciplina	Grupos de edad	1er día	2º día	3er día
Canicross	Adultos	4.6k	1.2k	4.6k
	U17	3.3k	1.2k	3.3k
	U13 / U10	0.9k	1.2k	0.9
Bikejoring	Adultos	4.6k	1.2k	4.6k
	U17	3.3k	1.2k	3.3k
DS1	Adultos	4.6k	1.2k	4.6k
	U17	3.3k	1.2k	3.3k
	U13	0.9k	1.2k	0.9k
DS2	Adultos	4.6k	1.2k	4.6k
Carros	Adultos / U17	4.6k	1.2k	4.6k

Las salidas de la primera y la segunda etapa serán individuales, mientras que la tercera etapá podrá ser por parejas o grupos.

CIRCUITOS / PLANOS

Todos los circuitos tienen la misma zona de salida y de llegada, a excepción de la categoría U10 y el circuito de 1 km de la segunda etapa.

Para los más pequeños se ha buscado un circuito circular que atraviesa la zona de Stake-out para que todos ellos se encuentren valorados y arropados.

- o Circuito 1 – 4.6k: [ver aquí.](#)
- o Circuito 2 – 3.3k: [ver aquí.](#)
- o Circuito 3 – 0.9k: [ver aquí.](#)
- o Circuito 4 – 1.2k: [ver aquí.](#)

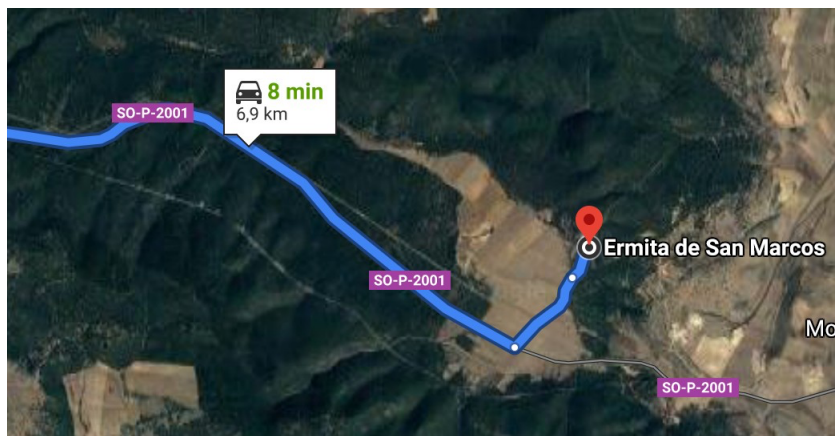
LOCALIZACIÓN / ACCESOS Y COMUNICACIONES

La prueba se desarrollará en el **Paraje de Campiserrado**, entre praderas y bosques de pinos y carrascas. Un lugar muy amplio y apacible, cercano a **Ólvega**. Lugar de gran belleza natural y cultural dónde se encuentra la ermita románica de San Marcos del siglo XII. Se trata de una zona abriga, ideal para disfrutar de la Naturaleza en los fríos días sorianos.

El **circuito se encuentra** a 6 km de la localidad de Ólvega, dirección Soria. Saliendo de Ólvega se seguirán 5.5 km por la carretera SO-P-2001 dirección Soria, para luego girar a la derecha donde se encuentra la señal de Torreón Medieval. Siguiendo ese camino, todo recto, a 500m se encontrará con la zona de aparcamientos.



Si se viene **directamente por la N-122** desde Soria o Matalebreras se podrá acceder directamente al circuito sin pasar por Ólvega cómo se indica en el mapa. Cogiendo la SO-P-2001 y girando a la izquierda en la señal de Torreón Medieval.













UBICACIÓN DE LOS SERVICIOS

El núcleo principal del Campeonato en la pradera de San Marcos de Ólvega contará con numerosos servicios, que se detallan a continuación.

- Zona de Carrera.
- Parking corredores.
- Fuente de agua para los perros.
- Secretaría.
- Control veterinario.
- Ambulancia / Servicios médicos.
- Camión pódium.
- Bar restaurante.
- Carpas.

SEÑALIZACIÓN DE LA PRUEBA

La competición se señalizará según las indicaciones del reglamento general de Mushing. Adjuntamos señales, descripción y observaciones.

SEÑAL	FORMA	DESCRIPCIÓN	UTILIZACIÓN	OBSERVACIONES
Distancia recorrida		Cifra positiva sobre fondo blanco		Indica la distancia que llevamos recorrida desde la línea de salida
Distancia pendiente		Cifra negativa sobre fondo blanco		Indica la distancia que falta para llegar a meta
Aviso de giro o curva sin visibilidad		Señal redonda roja	En todas las intersecciones y cruces que tenga curvas	<ol style="list-style-type: none"> 1. Se colocarán unos 20 m. antes del punto en cuestión en el mismo lado al que se vaya a girar. 2. En curvas sin visibilidad.
Indicación de línea recta o confirmación		Señales cuadradas azules	Se colocan a ambos lados de la pista.	<ol style="list-style-type: none"> 1. Indican la pista correcta después de un cruce. 2. Se colocan unos 20 m. después de la Intersección 3. En cada kilómetro completo a lo largo de toda la pista. Por lo menos, cada 5 kms deben ir señaladas con la distancia recorrida o la que falta por recorrer
Precaución		Señales triangulares amarillas	Indican un punto de precaución	<ol style="list-style-type: none"> 1. Se colocan a ambos lados de la pista. 2. Serán avisadas en el Musher Meeting y en el mapa de pista.
Tramo de precaución		Dos señales triangulares amarillas en el mismo poste	Indican el inicio de un tramo de precaución	<ol style="list-style-type: none"> 3. Los competidores deberán adecuar la velocidad a la dificultad
Final de tramo de precaución		Señal triangular con aspa negra o roja	Indica que se ha acabado el tramo de precaución	<ol style="list-style-type: none"> 4. Indican curvas cerradas, pendientes pronunciadas, hielo, zonas técnicas con piedras... 5. Se colocarán 20 m antes si son de aviso y 20 m después si son de final de tramo.
Señal punto de control		Rectangular. Fondo blanco y letras negras	Indica un punto de control	
Final zona Salida		Rectangular. Fondo blanco y letras negras	Indica el final de la zona de salida	Se colocará a ambos lados de la pista
Sin prioridad de paso		Rectangular. Fondo blanco y letras negras	Indica el final de la zona de petición de paso	Se colocará a 800 m para las disciplinas de Trineo y Carro